




For Professional GAMERS



Powered by TSCCO
www.tscoco.ir


GET HELP WITH TSCCO GAME SUPPORT



We're here to assist you with phone, TSCCO game device. Find register your product, or contact us by phone, chat or e-mail if you have any questions.

<https://service.tscoco.ir/>

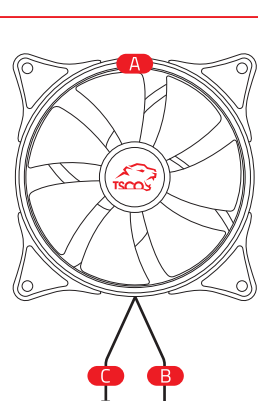
GFAN 130 GAMING FAN



محتویات بسته بندی

- فن aRGB
- پک پیچ
- دفترچه راهنما
- کارت گارانتی

اجزاء محصول



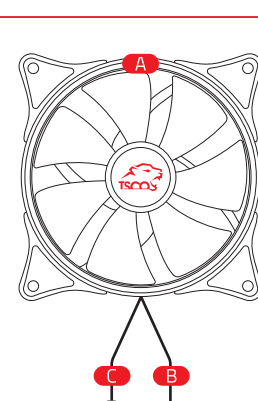
- A فن aRGB
- B اتصال دهنده PWM
- C اتصال دهنده aRGB

PACKAGE CONTENT

- aRGB fan
- Screw pack
- User Manual
- Guarantee Card

WHAT'S INSIDE

- A aRGB Fan
- B PWM Connector
- C aRGB Connector



APPROXIMATE SIZE AND WEIGHT

- Length: 120 mm
- Height: 25 mm
- Width: 120 mm
- Weight: 157 g

TECHNICAL SPECIFICATION

- Materials: ABS
- Fan rate: DC 12V/0.16A
- LED number: 16
- Noise Level (Max): 20dB(A)
- Air Flow: 56.3CFM
- Speed (Max): 2000±10% RPM

LET'S GET YOU COVERED

You've got a great device in your hands with an **18 months** limited warranty coverage. For more information please visit www.tscoco.ir.

To activate your warranty service; Please send the QR code, which is on the guarantee card. You can also send the serial number which is written on guarantee card or product to **20004243**.

ابعاد و وزن تقریبی

- طول: ۱۲۰ میلی متر
- ارتفاع: ۲۵ میلی متر
- عرض: ۱۲۰ میلی متر
- وزن: ۱۵۷ گرم

اطلاعات فنی محصول

- جنس: ABS
- تعداد LED: ۱۶
- جریان هوا: 56.3CFM
- حداکثر سطح نویز: 20dB(A)
- ولتاژ/جریان فن: 12V/0.16A DC
- حداکثر سرعت: 2000±10%RPM (دور در دقیقه)

فعالسازی گارانتی

مصولی که در دست شماست یک گیم پد با **۱۸ ماه گارانتی** است. برای کسب اطلاعات بیشتر درباره محصول، به آدرس www.tscoco.ir مراجعه کنید.

جهت فعال سازی گارانتی کد QR روی کارت گارانتی را اسکن نمایید. همچنین می توانید شماره سریال درج شده روی کارت گارانتی یا محصول را به شماره **۲۰۰۰۴۲۴۳** ارسال نمایید.



سیستم مورد نیاز

سخت افزار مورد نیاز:

- هاب فن GFan-330
- مادربرد دارای پورت آزاد ۳ پین aRGB(5V) و PWM

نحوه راه اندازی

- نصب روی شاسی کیس کامپیوتر
- نصب پیچها

WHAT'S NEEDED

HARDWARE REQUIREMENT:

- TSCCO GFan-330 Hub
- MB with free 3-pin aRGB (5v) and PWM Ports

SETTING UP

- Mounting on a PC chassis
- Mounting screws


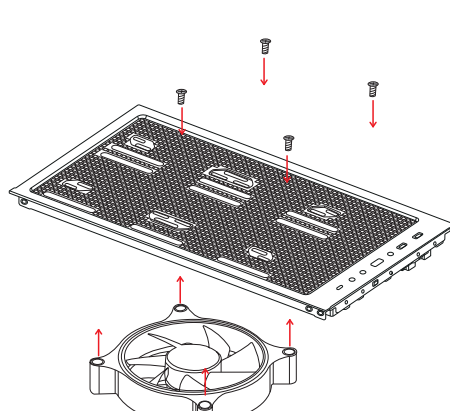

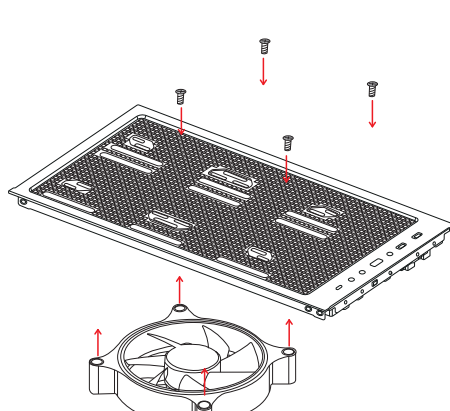


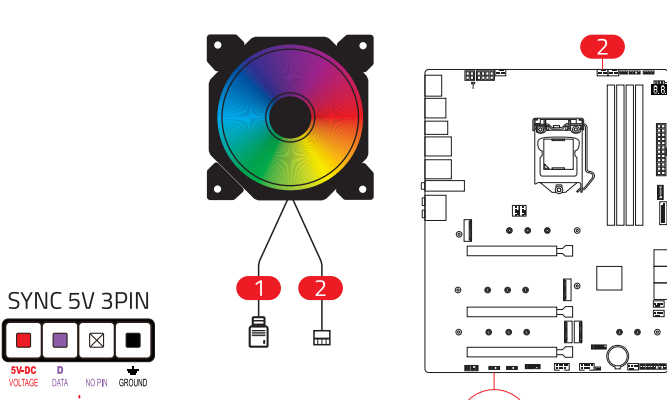
Diagram of connecting the fan to the hub



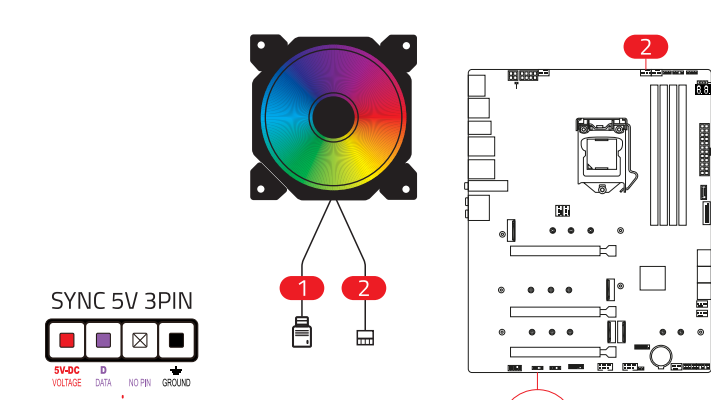
شکل اتصال فن به هاب

توجه: قبل از نصب فن، برای جلوگیری از شوک الکتریکی، کامپیوتر را خاموش کنید. برای محافظت بیشتر و جلوگیری از آسیب دیدن به اجزای داخلی کامپیوتر، از مچ بند ضد الکتریسیته ساکن (جزو پیکیج محصول نیست) استفاده کنید. تمامی بخش ها و اجزا خارجی صرفا برای اهداف طراحی محصول در شکلها نمایش داده شده اند و جزو پیکیج محصول نیستند و به صورت مجزا به فروش می رسند.

Warning: Turn off your PC before proceeding to avoid electric shocks, for safety purposes, wear on anti-static wrist strap (not included) to avoid damaging the internal components of your PC. All other PC peripherals or components are for illustration purposes only; they are not included in this package and sold separately.



Motherboard RGB Signal Connector



Motherboard RGB Signal Connector

Note: Should you need more fan for better ventilation, You can use TSCCO GFan-330 to keep your System cool. GFan-330 is compatible with Asus Aura Sync, MSI Mystic Light, ASRock PolyChrome RGB. It means you can adjust the fan lighting modes with your gaming PC components (motherboard, etc.) You can also enjoy its default lighting modes or change the fan speed and even turn off the fan lighting if needed. All this is possible through its remote control.

نکته: اگر به تعداد فن بیشتری برای تهویه نیاز دارید می توانید از GFan-330 تسکو برای خنک کردن سیستم استفاده کنید. GFan-330 با Asus Aura Sync، MSI Mystic Light، ASRock PolyChrome RGB سازگار است. این به این معناست که می توانید حالت های مختلف نورپردازی را به وسیله اجزا کامپیوتر خود (مادر برد و غیره) تنظیم کنید. همچنین می توانید از نورپردازی پیش فرض لذت ببرید یا سرعت فن را تغییر داده و حتی نورپردازی فن را در صورت نیاز خاموش کنید. تمام این اقدامات با استفاده از ریموت کنترل امکان پذیر است.

SAFETY GUIDELINES

In order to achieve maximum safety while using your device we suggest that you adopt the following guidelines:
should you have trouble operating the **GFAN-130** properly and troubleshooting does not work, unplug the device, contact (021)42435000 hotline or go to service.tscoco.ir for assistance.

نکات ایمنی

برای استفاده هرچه بهتر از محصول لازم است دستورالعمل های زیر را انجام دهید:
در صورتی که GFAN-130 به درستی کار نکند لطفاً با (021)42435000 تماس بگیرید یا به سایت service.tscoco.ir راهنمایی بیشتر مراجعه کنید.
لطفاً فن را باز و قطع آن را از هم جدا نکنید زیرا علاوه بر آسیب رسیدن به محصول باعث باطل شدن گارانتی آن نیز می شود.

لطفاً فقط از اجزای پیکیج محصول استفاده کرده و در صورت نیاز به لوازم جانبی، پیشنهاد ما به شما استفاده از محصولات تسکو است.

قبل از هرگونه جابجایی، تعمیرات، قطع و وصل لوازم جانبی، دستگاه را خاموش کنید.

لطفاً دستگاه و لوازم آن را با احتیاط حمل کرده و هنگام قطع/وصل هر کدام از لوازم جانبی، لطفاً سوکت/گیره اتصال را محکم نگه دارید.

دستگاه و لوازم جانبی آن را نزدیک آب، رطوبت، حلال ها و بقیه سطوح خیس قرار ندهید. همچنین دستگاه را در معرض زیاد و تابش آفتاب مستقیم قرار ندهید.

دستگاه را در مجاورت مایعات و رطوبت قرار ندهید. از دستگاه در محدوده دمای (۳۳°F) تا (۱۰۴°F) استفاده کنید. اگر دما از حد مجاز بالاتر رفت، دستگاه را خاموش کرده و اجازه دهید دستگاه به دمای مناسب تعیین شده بازگردد.

Do not take apart the device (doing so will void your warranty) and do not attempt to operate it under abnormal current loads

Only use accessories provided with the device and only purchase accessories made and/or approved by TSCCO.

Power off the device before making any relocation, modifications, and / or connecting / disconnecting any component.

Always handle all included accessories with care. When plugging or unplugging any accessory, always grip its plug/connector.

Don't use or install the device and its components near water, moisture, solvents or other wet surfaces, not expose these components to high temperatures or direct sunlight.

Keep the device away from liquid, humidity or moisture. Operate the device only within the specific temperature range up 0°C (32°F) to 40°C (104°F). Should the temperature exceed this range unplug and/or switch the device in order to let the temperature stabilize to an optimal level.

MAINTENANCE AND USE

The **GFan-130** requires minimum maintenance to keep it in optimal condition, once a month we recommend you unplug the device and clean it using a soft cloth or cotton Swab to prevent dirt build-up.

Do not use soap or harsh cleaning agents.

نکات مرتبط با نگهداری و تعمیرات دستگاه

برای نگهداری و مراقبت از **GFan-130** رعایت نکات حداقلی و عادی، کافی خواهد بود. هر ماه یک بار، فن را با یک پارچه یا اسفنج نرم کتان پاک کنید.

از صابون و مواد شیمیایی، استفاده نکنید.